

MANUAL DE IDENTIDAD GRÁFICA

GOBIERNO DEL DISTRITO FEDERAL



2012 - 2018

- 4 Introducción
- 5 Área de protección
- 6 Leyenda de acompañamiento
- 7 Colores y valores
- 8 Positivo y negativo
- 9 Tamaños mínimos y usos incorrectos
- 10 Tipografía
- 11 Escudo de armas

### **PAPELERÍA**

- 13 Tarjeta de presentación
- 14 Tarjeta de presentación para dependencias
- 15 Hoja membretada
- 16 Hoja membretada para dependencias
- 17 Credencial
- 18 Credencial para dependencias
- 19 Fólderes
- 20 Fólderes para dependencias
- 21 Sobres
- 22 Sobres para dependencias
- 23 Accesorios

### **26 UNIFORMES**

## **ÍNDICE**

Imagen Gráfica



### **OTROS FORMATOS**

- 30 STC Metro
- 32 Exteriores
- 33 RTP y cartel
- 34 STC Metro para dependencias
- 36 Exteriores para dependencias
- 37 RTP y cartel para dependencias

### **38 FACHADAS**

### **41 VEHÍCULOS**

### **44 MEDIOS ELECTRÓNICOS**

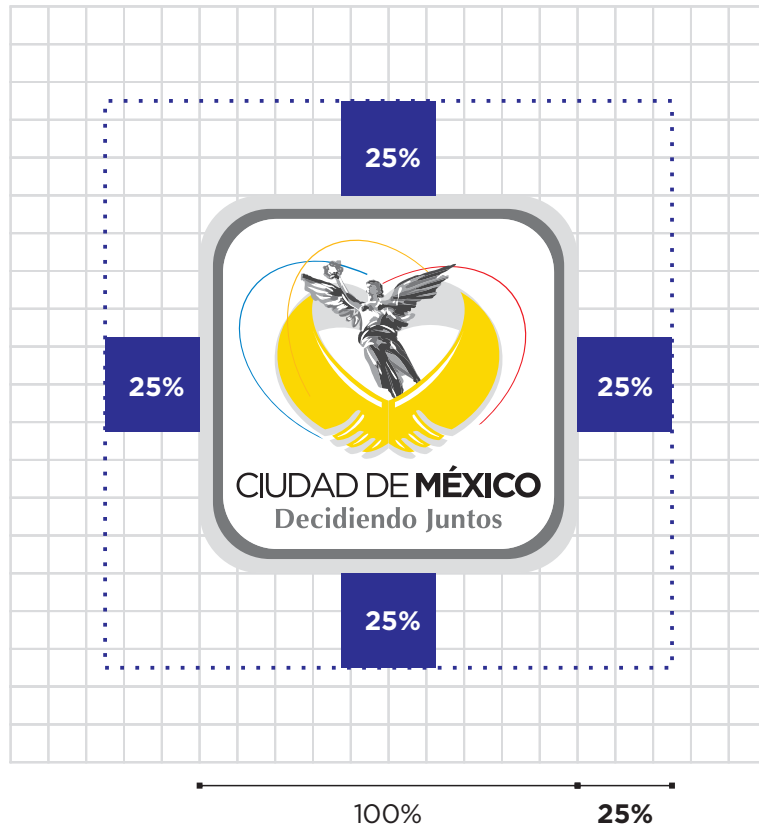


CIUDAD DE **MÉXICO**  
Decidiendo Juntos



## Introducción

El Manual de Identidad Gráfica es la guía para el uso adecuado de los elementos y símbolos que constituyen la identidad gráfica del imagotipo del **Gobierno del Distrito Federal** y las Secretarías, Dependencias y otros que lo componen, tanto para material impreso como electrónico.



## IMAGOTIPO

Área de protección  
 Al utilizar cualquier elemento gráfico alrededor del imagotipo del GDF, se deberá respetar un espacio que será del 25%, considerando el tamaño del imagotipo como el 100%.



## OPCIÓN HORIZONTAL



Las leyendas deben justificarse a la izquierda.  
Tomar la medida del imagotipo del GDF como el 100% y  
colocar las leyendas al 50% .

Las leyendas deben justificarse al centro.  
Tomar la medida del imagotipo del GDF como el 100% y  
colocar las leyendas al 50%.

## IMAGOTIPO

Leyenda de acompañamiento

## OPCIÓN VERTICAL



## IMAGOTIPO

Colores y valores

	CMYK	RGB	Hexadecimal
 Recuadro:	C:0 M:0 Y:0 K:15	R 204 G 204 B 204	#CCCCCC
 Recuadro:	C:0 M:0 Y:0 K:65	R 77 G 77 B 77	#4D4D4D
 Sombra alas:	C:0 M:0 Y:0 K:15	R 230 G 230 B 230	#E6E6E6
 Alas:	C:3 M:12 Y:100 K:0	R 248 G 214 B 40	#F8D628
 Línea:	C:0 M:100 Y:100 K:0	R 237 G 50 B 55	#ED3237
 Línea:	C:0 M:30 Y:99 K:0	R 253 G 186 B 47	#FDBA2F
 Línea:	C:100 M:37 Y:0 K:0	R 0 G 133 B 202	#0085CA
 Texto:	C:0 M:0 Y:0 K:100	R 0 G 0 B 0	#000000
 Texto:	C:0 M:0 Y:0 K:65	R 77 G 77 B 77	#4D4D4D

### Victoria alada

CMYK	RGB	Hexadecimal
 K 89	R 26 G 26 B 26	#1A1A1A
 K 85	R 51 G 51 B 51	#333333
 K 64	R 102 G 102 B 102	#666666
 K 42	R 153 G 153 B 153	#999999

## IMAGOTIPO

Positivo y negativo



Positivo  
Para fondos claros  
y tinta negra 100%.



Negativo  
Para fondos oscuros,  
tinta blanca o calado.



Opciones de uso del imagotipo sobre imágenes fotográficas  
o texturas de fondo.



## IMAGOTIPO

Tamaños mínimos y usos incorrectos

### TAMAÑOS MÍNIMOS



### USOS INCORRECTOS



Girarlo.



Deformarlo.



Cambiar alguno de sus colores.



Utilizarlo en otro color.



Eliminar o cambiar de posición alguno de sus elementos.

**IMAGOTIPO**  
Tipografía



CIUDAD DE  
Gotham Book

**MÉXICO**  
Gotham Bold

Decidiendo Juntos  
Optima

Versión 1



Sobre fondos oscuros.

**IMAGOTIPO**  
Escudo de armas

Versión 2



Sobre fondos oscuros.

■ K 100 | R O G O B O | #000000

MANUAL DE IDENTIDAD GRÁFICA

GOBIERNO DEL DISTRITO FEDERAL



PAPELERÍA


## PAPELERÍA

Tarjeta de presentación  
para Jefatura



CIUDAD DE **MÉXICO**  
Decidiendo Juntos

**Nombre: Gotham Bold 8 pts.**  
Cargo: Gotham Regular 7 pts.  
Dependencia: Gotham Regular 7 pts.  
Separación entre líneas: de 7.5 pts.



**Teléfono: Gotham Bold 7 pts.**  
E-mail: Gotham Regular 7 pts.  
Dirección: Gotham Regular 7 pts.  
separación entre líneas: de 7.5 pts.  
**web: Gotham Bold 7 pts.**



CIUDAD DE **MÉXICO**  
Decidiendo Juntos

**Héctor Guzmán Guzmán**  
Director  
Jefatura de Gobierno



**53458000 . 55 5555 4444**  
hectorgg@mail.gob.mx  
Plaza de la Constitución 2, 1er. piso  
Col. Centro, del. Cuauhtémoc  
**df.gob.mx**

Ejemplo

## PAPELERÍA


Tarjeta de presentación  
para dependencias



El imagotipo de su dependencia:


- sustituye al Escudo de Armas
- tendrá un tamaño 20% menor al del GDF

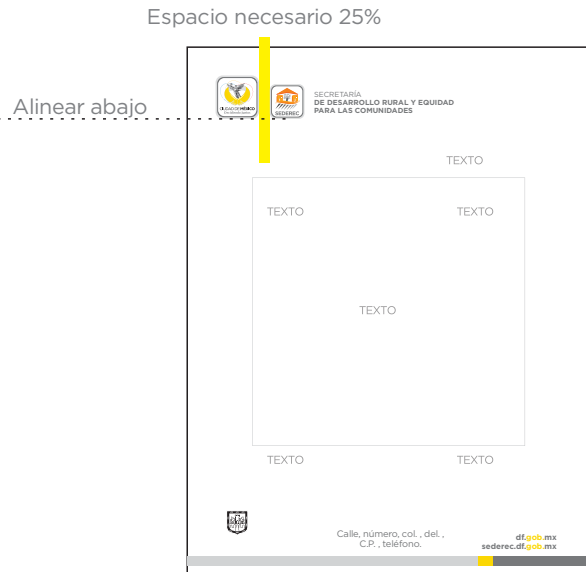
Espacio mínimo entre el imagotipo del GDF y otros elementos



## PAPELERÍA

Hoja membratada  
 El formato está al 25% del tamaño real.  
 Deberá respetar el 25%  
 Los márgenes y la tipografía para los contenidos será la que mejor les convenga.





## PAPELERÍA

Hoja membratada para dependencias.  
El formato está al 25% del tamaño real.  
Los márgenes y la tipografía para los contenidos será la que mejor les convenga.

El imagotipo de su dependencia:

- se colocará a la derecha del imagotipo del GDF
- tendrá un tamaño 20% menor que el imagotipo del GDF
- deberá respetar el 25% de espacio alrededor del imagotipo del GDF
- se justificará alineado por abajo

El nombre de la dependencia:

- deberá dejar un espacio alrededor del imagotipo del 25%
- será en 11 pts. y siempre en mayúsculas

La dirección web de su dependencia deberá escribirse en en 12 pts.



## PAPELERÍA

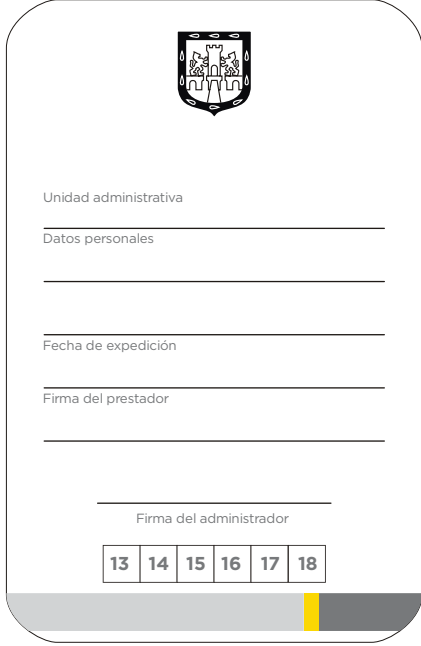
Credencial  
Los datos podrán modificarse  
de acuerdo a sus necesidades..

Anverso



The front side of the credential card features the following elements from top to bottom: the logo of the City of Mexico with the text "CIUDAD DE MÉXICO" and "Decidiendo Juntos"; a placeholder for a photo labeled "FOTO"; a field for the employee's position labeled "Cargo"; a field for the employee's name labeled "Nombre del empleado"; the website "df.gob.mx" and the text "Esta credencial pertenece al Gobierno del Distrito Federal"; and a decorative footer with a yellow and grey gradient.

Reverso



The back side of the credential card features the following elements from top to bottom: the coat of arms of Mexico; a field for the administrative unit labeled "Unidad administrativa"; a field for personal data labeled "Datos personales"; a field for the issue date labeled "Fecha de expedición"; a field for the provider's signature labeled "Firma del prestador"; a field for the administrator's signature labeled "Firma del administrador"; a date selection interface with a grid of numbers 13, 14, 15, 16, 17, and 18; and a decorative footer with a yellow and grey gradient.

8.5 cm

5.5 cm

Anverso



## PAPELERÍA


Credencial para dependencias  
Los datos podrán modificarse  
de acuerdo a sus necesidades..

El imagotipo de su dependencia:

- se colocará a la derecha del imagotipo del GDF
- tendrá un tamaño 20% menor que el imagotipo del GDF
- deberá respetar el 25% de espacio alrededor del imagotipo del GDF
- se justificará alineado por abajo

La dirección web deberá escribirse en 7 pts.

Sólo cambia el frente.



**PAPELERÍA**  
Fólderes oficio y carta

## PAPELERÍA

Fólderes para dependencias



Espacio necesario 25%

Espacio necesario 25%

Alinear abajo

El imagotipo de su dependencia:


- se colocará a la derecha del imagotipo del GDF
- tendrá un tamaño 20% menor que el imagotipo del GDF
- deberá respetar el 25% de espacio alrededor del imagotipo del GDF
- se justificará alineado por abajo

El nombre de la dependencia:

- deberá dejar un espacio alrededor del imagotipo de su dependencia del 25%
- será en 11 pts. y siempre en mayúsculas

La dirección web deberá escribirse en 14 pts.

**PAPELERÍA**  
Sobres




## PAPELERÍA

Sobres para dependencias

Espacio necesario 25%

Espacio necesario 25%

Alinear abajo



El imagotipo de su dependencia:

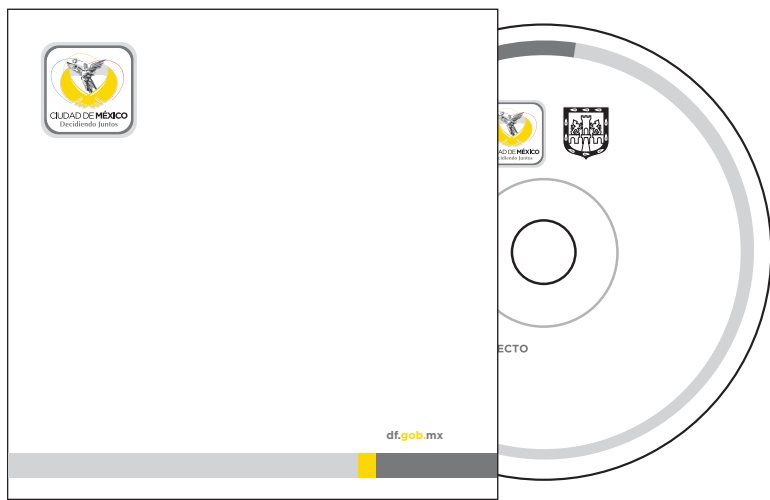
- se colocará a la derecha del imagotipo del GDF
- tendrá un tamaño 20% menor que el imagotipo del GDF
- deberá respetar el 25% de espacio alrededor del imagotipo del GDF
- se justificará alineado por abajo

El nombre de la dependencia:

- deberá dejar un espacio alrededor del imagotipo de su dependencia del 25%
- será en 11 pts. y siempre en mayúsculas

La dirección web deberá escribirse en 14 pts.

## ACCESORIOS CD Room



La dirección web deberá escribirse en 8 pts.

